

หน่วยงานรับจัดมอบ

- สำนักข่า
- กอ.โสต
- กอ.สว
- กอ.สว
- กอ.สว

ที่ อบ ๐๐๒๓.๒๒/ว ๑๓๕๒



สำนักงานปลัดองค์การบริหารส่วนตำบลอ่างศิลา

เลขที่รับ 3243

วันที่ 13 พ.ย. 2566

ผู้รับ

ที่ว่าการอำเภอพิบูลมังสาหาร
ถนนเทศบาล ๒ อบ ๓๔๑๑๐

๑ พฤศจิกายน ๒๕๖๖

Wiam

เรื่อง ผลการประเมินประสิทธิภาพขององค์กรปกครองส่วนท้องถิ่น (Local Performance Assessment : LPA) ประจำปี ๒๕๖๖

13/11/66

เรียน นายกเทศมนตรีตำบล และนายกองค์การบริหารส่วนตำบล ทุกแห่ง

อ้างถึง ๑. หนังสืออำเภอพิบูลมังสาหาร ด่วนที่สุด ที่ อบ ๐๐๒๓.๒๒/ว ๖๘๖ ลงวันที่ ๕ กรกฎาคม ๒๕๖๖

Wiam

๒. หนังสืออำเภอพิบูลมังสาหาร ด่วนที่สุด ที่ อบ ๐๐๒๓.๒๒/ว ๖๑๖ ลงวันที่ ๑๓ มิถุนายน ๒๕๖๖

นักบริหาร

สิ่งที่ส่งมาด้วย สำเนาหนังสือจังหวัดอุบลราชธานี ที่ อบ ๐๐๒๓.๓/ว ๕๕๗๑
ลงวันที่ ๖ พฤศจิกายน ๒๕๖๖

จำนวน ๑ ฉบับ

Wiam

พร้อมนี้อำเภอพิบูลมังสาหาร ขอส่งสำเนาหนังสือจังหวัดอุบลราชธานี ที่ อบ ๐๐๒๓.๓/ว ๕๕๗๑
ลงวันที่ ๖ พฤศจิกายน ๒๕๖๖ เรื่อง ผลการประเมินประสิทธิภาพขององค์กรปกครองส่วนท้องถิ่น
(Local Performance Assessment : LPA) ประจำปี ๒๕๖๖ ในการนี้ จึงขอแจ้งผลคะแนนฯ ดังกล่าว
เพื่อให้องค์กรปกครองส่วนท้องถิ่น ประชาสัมพันธ์ให้ประชาชนในพื้นที่ทราบผ่านช่องทางที่เห็นสมควร
เช่น เว็บไซต์ สื่อออนไลน์ หรือช่องทางอื่นๆ เพื่อเป็นข้อมูลเปิดเผยภาครัฐ (Open Government Data) ต่อไป
รายละเอียดปรากฏตามสิ่งที่ส่งมาด้วย

(นางเบญจมาศ สิบทัศน์)
หัวหน้าสำนักปลัด

จึงเรียนมาเพื่อทราบและดำเนินการต่อไป

ขอแสดงความนับถือ

(นางสาวศรีอนันต์ สีดางาม)
รองปลัดองค์การบริหารส่วนตำบลอ่างศิลา
13 พ.ย. 2566

นายกองค์การบริหารส่วนตำบลอ่างศิลา

- เพื่อโปรดทราบ
- เพื่อโปรดพิจารณา

(นายสมมาญรัฐ โพธิ์)
นายอำเภอพิบูลมังสาหาร

นางสาววิภาพร ทำดี
ผู้ช่วยเจ้าพนักงานธุรการ
13 พ.ย. 66

(นางสาววิภาพร ทำดี)
ผู้ช่วยเจ้าพนักงานธุรการ
13 พ.ย. 2566

นางประคอง

ปลัดองค์การบริหารส่วนตำบลอ่างศิลา
13 พ.ย. 2566

สำนักงานส่งเสริมการปกครองท้องถิ่นอำเภอ

โทร ๐ ๔๕๔๔ ๑๖๐๗

(นางกัญณภัทร สิ้นรัฐกุล)

ติดต่อประสานงาน นางสาวภัทรวดี ศรีภักดิ์ โทร ๐๔๕๔๒๕๑๑๖๑๕

13 พ.ย 66

(นายอุทิศเกียรติ สิ้นเสด)

นายกองค์การบริหารส่วนตำบลอ่างศิลา
2566

ที่ อบ ๐๐๒๓.๓/ว ๕๕๓/๑



ศาลากลางจังหวัดอุบลราชธานี
ถนนแจ้งสนิท อบ ๓๔๐๐๐

๒ พฤศจิกายน ๒๕๖๖

เรื่อง ผลการประเมินประสิทธิภาพขององค์กรปกครองส่วนท้องถิ่น (Local Performance Assessment : LPA) ประจำปี ๒๕๖๖

เรียน นายอำเภอ ทุกอำเภอ นายกองค้การบริหารส่วนจังหวัดอุบลราชธานี นายกเทศมนตรีนครอุบลราชธานี และนายกเทศมนตรีเมืองทุกแห่ง


อ้างถึง ๑. หนังสือจังหวัดอุบลราชธานี ด่วนที่สุด ที่ อบ ๐๐๒๓.๓/ว ๒๕๖๘ ลงวันที่ ๑๓ มิถุนายน ๒๕๖๖
๒. หนังสือจังหวัดอุบลราชธานี ด่วนที่สุด ที่ อบ ๐๐๒๓.๓/ว ๓๓๕๓ ลงวันที่ ๔ กรกฎาคม ๒๕๖๖

สิ่งที่ส่งมาด้วย ผลการประเมินประสิทธิภาพขององค์กรปกครองส่วนท้องถิ่น ประจำปี ๒๕๖๖ จำนวน ๑ ชุด
ตามที่จังหวัดอุบลราชธานี ได้แจ้งชักซ้อมการประเมินประสิทธิภาพขององค์กรปกครองส่วนท้องถิ่น ประจำปี ๒๕๖๖ ตามโครงการประเมินประสิทธิภาพขององค์กรปกครองส่วนท้องถิ่น (Local Performance Assessment : LPA) ประจำปี ๒๕๖๖ นั้น

จังหวัดอุบลราชธานี ได้ดำเนินการตรวจประเมินประสิทธิภาพขององค์กรปกครองส่วนท้องถิ่น (Local Performance Assessment : LPA) ประจำปี ๒๕๖๖ จำนวน ๕ ด้าน ประกอบด้วย ด้านการบริหารจัดการ ด้านการบริหารงานบุคคลและกิจการสภา ด้านการบริหารงานการเงินและการคลัง ด้านการบริการสาธารณะ และด้านธรรมาภิบาล เรียบร้อยแล้ว จึงขอแจ้งผลคะแนนการประเมินประสิทธิภาพขององค์กรปกครองส่วนท้องถิ่น (Local Performance Assessment : LPA) ประจำปี ๒๕๖๖ เพื่อให้องค์กรปกครองส่วนท้องถิ่นประชาสัมพันธ์ให้ประชาชนในพื้นที่ทราบผ่านช่องทางที่เห็นสมควร เช่น เว็บไซต์ สื่อออนไลน์ หรือช่องทางอื่น ๆ เพื่อเป็นข้อมูลเปิดภาครัฐ (Open Government Data) ต่อไป สำหรับอำเภอ ขอให้แจ้งองค์กรปกครองส่วนท้องถิ่นในพื้นที่ทราบและดำเนินการด้วย รายละเอียดปรากฏตามสิ่งที่ส่งมาด้วย

จึงเรียนมาเพื่อทราบและพิจารณาดำเนินการในส่วนที่เกี่ยวข้องต่อไป

ขอแสดงความนับถือ


(นายสมเพชร สร้อยสร้อย)

รองผู้ว่าราชการจังหวัด ปฏิบัติราชการแทน

ผู้ว่าราชการจังหวัดอุบลราชธานี

สำนักงานส่งเสริมการปกครองท้องถิ่นจังหวัด

กลุ่มงานส่งเสริมและพัฒนาท้องถิ่น

โทร. ๐-๔๕๓๔-๔๕๘๘

ผู้ประสาน (สุพรรณิณี ๐๘๒-๘๖๔๖๑๘๒)


Prog LRP001
ภาคตะวันออกเฉียงเหนือ
อุบลราชธานี
พุน้ำร้อน
ทลประเท อปท.

แบบรายงานผลการประเมินประสิทธิภาพของ อปท. ประจำปี 2566
(คะแนนรวม 5 ด้าน จากเต็มประเมิน)

ทลประเท อปท.

ข้อมูล ณ วันที่ 01/11/2566

ลำดับ ที่	ภาค	จังหวัด	จำนวน อปท.	ด้านที่ 1		ร้อยละ	ด้านที่ 2		ร้อยละ	ด้านที่ 3		ร้อยละ	ด้านที่ 4		ร้อยละ	ด้านที่ 5		ร้อยละ	รวมคะแนน 5 ด้าน		คิดเป็นร้อยละ
				การบริหารจัดการ	คะแนน เต็ม		คะแนน ที่ได้	การบริหารงานบุคคล และกิจการสภา		คะแนน เต็ม	คะแนน ที่ได้		การบริการงานการเงิน และการคลัง	คะแนน เต็ม		คะแนน ที่ได้	การจัดบริการสาธารณสุข		คะแนน เต็ม	คะแนน ที่ได้	
1	ภาคตะวันออกเฉียงเหนือ	อุบลราชธานี	239	60.48	49.95	82.59	45.00	40.08	89.07	97.18	75.24	77.42	203.41	156.45	76.91	25.00	20.35	81.40	431.07	342.08	79.36

ลงชื่อ  ผู้รายงาน
(นายสำเนียง สิมภวัน)
ท้องถิ่นจังหวัดอุบลราชธานี

แบบรายงานผลการปฏิบัติงานประจำปีของสำนักงานท้องถิ่น ประจำปี 2566
(คะแนนรวม 5 ด้าน จากนี้ไป)

ผู้ประเมิน นาย อบต.

ข้อมูล ณ วันที่ 01/11/2566

ลำดับที่	ภาค	จังหวัด	อำเภอ	ประเภทอาชีพ	ชื่อ อบท.	ด้านที่ 1		ด้านที่ 2		ด้านที่ 3		ด้านที่ 4		ด้านที่ 5		รวมคะแนน 5 ด้าน		คิดเป็นร้อยละ			
						การบริหารจัดการ	ร้อยละ	การบริหารงานบุคคลและกิจการสภา	ร้อยละ	การบริการสาธารณะ	ร้อยละ	การบริการสาธารณะ	ร้อยละ	การบริการ	ร้อยละ	คะแนนเต็ม	คะแนนที่ได้		คะแนนเต็ม	คะแนนที่ได้	
1	ภาคตะวันออกเฉียงเหนือ	อุดรธานี	เมืองสุพรรณบุรี	อบต.	อบต.เมืองสุพรรณบุรี	55	96.36	45	41	91.11	65	52	120	115	95.83	25	15	60.00	310	276	89.03
2	ภาคตะวันออกเฉียงเหนือ	อุดรธานี	เมืองสุพรรณบุรี	เทศบาล	เทศบาลเมืองสุพรรณบุรี	65	96.92	45	45	100.00	100	67	240	232	96.67	25	25	100.00	475	432	90.95
3	ภาคตะวันออกเฉียงเหนือ	อุดรธานี	เมืองสุพรรณบุรี	เทศบาล	เทศบาลเมืองสุพรรณบุรี	65	72.31	45	39	86.67	100	70	230	201	87.39	25	17	68.00	465	374	80.43
4	ภาคตะวันออกเฉียงเหนือ	อุดรธานี	เดชอุดม	เทศบาล	เทศบาลเมืองเดชอุดม	65	93.85	45	43	95.56	100	72	240	197	82.08	25	29	92.00	475	396	83.37
5	ภาคตะวันออกเฉียงเหนือ	อุดรธานี	วังสามหมอ	เทศบาล	เทศบาลเมืองวังสามหมอ	65	100.00	45	40	88.89	100	72	235	210	89.36	25	25	100.00	470	412	87.66
6	ภาคตะวันออกเฉียงเหนือ	อุดรธานี	โพธิ์สามพัน	เทศบาล	เทศบาลเมืองโพธิ์สามพัน	65	100.00	45	40	88.89	100	79	240	214	89.17	25	25	100.00	475	423	89.05
7	ภาคตะวันออกเฉียงเหนือ	อุดรธานี	เมืองโพน	เทศบาล	เทศบาลเมืองโพน	60	73.33	45	38	84.44	95	67	230	168	73.04	25	17	68.00	455	334	73.41
8	ภาคตะวันออกเฉียงเหนือ	อุดรธานี	เมืองโพน	เทศบาล	เทศบาลเมืองโพน	60	76.67	45	41	91.11	100	73	225	198	88.00	25	21	84.00	455	379	83.30
9	ภาคตะวันออกเฉียงเหนือ	อุดรธานี	ชนบท	เทศบาล	เทศบาลเมืองชนบท	65	67.69	45	26	57.78	100	81	230	149	64.78	25	13	52.00	465	313	67.31
10	ภาคตะวันออกเฉียงเหนือ	อุดรธานี	ชนบท	เทศบาล	เทศบาลเมืองชนบท	60	100.00	45	45	100.00	100	94	215	195	90.70	25	25	100.00	445	419	94.16
11	ภาคตะวันออกเฉียงเหนือ	อุดรธานี	ชนบท	เทศบาล	เทศบาลเมืองชนบท	65	64.62	45	31	68.89	100	80	230	138	60.00	25	25	100.00	465	316	67.96
12	ภาคตะวันออกเฉียงเหนือ	อุดรธานี	ชนบท	เทศบาล	เทศบาลเมืองชนบท	65	81.54	45	45	100.00	100	78	230	131	56.96	25	23	92.00	465	330	70.97
13	ภาคตะวันออกเฉียงเหนือ	อุดรธานี	ชนบท	เทศบาล	เทศบาลเมืองชนบท	65	43.08	45	29	64.44	100	77	220	81	36.82	25	17	68.00	455	232	50.99
14	ภาคตะวันออกเฉียงเหนือ	อุดรธานี	ชนบท	เทศบาล	เทศบาลเมืองชนบท	65	27.69	45	30	66.67	100	52	225	122	54.22	25	7	28.00	460	229	49.78
15	ภาคตะวันออกเฉียงเหนือ	อุดรธานี	เดชอุดม	เทศบาล	เทศบาลเมืองเดชอุดม	60	63.33	45	45	100.00	95	74	225	141	62.67	25	19	76.00	450	317	70.44
16	ภาคตะวันออกเฉียงเหนือ	อุดรธานี	เดชอุดม	เทศบาล	เทศบาลเมืองเดชอุดม	60	81.67	45	45	100.00	95	69	220	162	73.64	25	25	100.00	445	350	78.65
17	ภาคตะวันออกเฉียงเหนือ	อุดรธานี	เดชอุดม	เทศบาล	เทศบาลเมืองเดชอุดม	60	80.00	45	36	80.00	95	83	215	169	78.60	25	19	76.00	440	355	80.68
18	ภาคตะวันออกเฉียงเหนือ	อุดรธานี	เดชอุดม	เทศบาล	เทศบาลเมืองเดชอุดม	60	90.00	45	45	100.00	100	72	225	184	81.78	25	19	76.00	455	374	82.20
19	ภาคตะวันออกเฉียงเหนือ	อุดรธานี	เดชอุดม	เทศบาล	เทศบาลเมืองเดชอุดม	65	83.08	45	34	75.56	95	75	215	154	71.63	25	21	84.00	445	338	75.96
20	ภาคตะวันออกเฉียงเหนือ	อุดรธานี	เดชอุดม	เทศบาล	เทศบาลเมืองเดชอุดม	65	90.77	45	41	91.11	100	74	215	167	77.67	25	17	68.00	450	358	79.56
21	ภาคตะวันออกเฉียงเหนือ	อุดรธานี	เมืองโพน	เทศบาล	เทศบาลเมืองโพน	60	71.67	45	45	100.00	100	78	215	137	63.72	25	25	100.00	445	328	73.71
22	ภาคตะวันออกเฉียงเหนือ	อุดรธานี	เมืองโพน	เทศบาล	เทศบาลเมืองโพน	60	48.33	45	23	51.11	100	43	225	76	33.78	25	19	76.00	455	190	41.76
23	ภาคตะวันออกเฉียงเหนือ	อุดรธานี	เมืองโพน	เทศบาล	เทศบาลเมืองโพน	60	81.67	45	45	100.00	100	77	220	159	72.27	25	21	84.00	450	351	78.00
24	ภาคตะวันออกเฉียงเหนือ	อุดรธานี	เมืองโพน	เทศบาล	เทศบาลเมืองโพน	65	87.69	45	40	88.89	100	79	220	176	80.00	25	14	56.00	455	366	80.44
25	ภาคตะวันออกเฉียงเหนือ	อุดรธานี	เมืองโพน	เทศบาล	เทศบาลเมืองโพน	60	96.67	45	45	100.00	100	86	210	200	95.24	25	23	92.00	440	412	93.64
26	ภาคตะวันออกเฉียงเหนือ	อุดรธานี	เมืองโพน	เทศบาล	เทศบาลเมืองโพน	60	96.67	45	45	100.00	100	60	225	171	76.00	25	17	68.00	455	353	77.14

ลำดับ ที่	ภาค	จังหวัด	อำเภอ	ประเภท อปท.	ชื่อ อปท.	ด้านที่ 1		ด้านที่ 2		ด้านที่ 3		ด้านที่ 4		ด้านที่ 5		รวมคะแนน 5 ด้าน		คิดเป็นร้อยละ	
						การบริหารจัดการ	ร้อยละ	การบริการประชาชน และการศึกษา	ร้อยละ	การบริการประชาชน และการคลัง	ร้อยละ	การบริการประชาชน และการศึกษา	ร้อยละ	การบริการประชาชน และการคลัง	ร้อยละ	การบริการประชาชน และการศึกษา	ร้อยละ		คะแนน เต็ม
28	ภาคตะวันออกเฉียงเหนือ	อุดรธานี	อุทัยบุรี	เทศบาลตำบล	เทศบาลตำบลอุทัยบุรี	60	93.33	45	36	77.78	82.00	225	172	25	21	84.00	455	366	80.44
29	ภาคตะวันออกเฉียงเหนือ	อุดรธานี	เมืองสามกฐิน	เทศบาลตำบล	เทศบาลตำบลเมืองสามกฐิน	60	70.00	45	39	86.67	77.89	220	122	25	13	52.00	445	290	65.17
30	ภาคตะวันออกเฉียงเหนือ	อุดรธานี	วังหินจระเข้	เทศบาลตำบล	เทศบาลตำบลวังหินจระเข้	60	81.67	45	39	86.67	77.89	220	135	25	16	64.00	445	313	70.34
31	ภาคตะวันออกเฉียงเหนือ	อุดรธานี	วังหินจระเข้	เทศบาลตำบล	เทศบาลตำบลวังหินจระเข้	60	90.00	45	45	100.00	84.00	230	209	25	21	84.00	460	413	89.78
32	ภาคตะวันออกเฉียงเหนือ	อุดรธานี	วังหินจระเข้	เทศบาลตำบล	เทศบาลตำบลวังหินจระเข้	65	87.69	45	43	95.56	77.00	220	203	25	25	100.00	455	405	89.01
33	ภาคตะวันออกเฉียงเหนือ	อุดรธานี	วังหินจระเข้	เทศบาลตำบล	เทศบาลตำบลวังหินจระเข้	60	93.33	45	43	95.56	89.00	225	215	25	25	100.00	455	428	94.07
34	ภาคตะวันออกเฉียงเหนือ	อุดรธานี	วังหินจระเข้	เทศบาลตำบล	เทศบาลตำบลวังหินจระเข้	65	78.46	45	36	80.00	82.00	225	166	25	19	76.00	460	354	76.96
35	ภาคตะวันออกเฉียงเหนือ	อุดรธานี	วังหินจระเข้	เทศบาลตำบล	เทศบาลตำบลวังหินจระเข้	60	85.00	45	37	82.22	71.58	230	180	25	23	92.00	455	359	78.90
36	ภาคตะวันออกเฉียงเหนือ	อุดรธานี	วังหินจระเข้	เทศบาลตำบล	เทศบาลตำบลวังหินจระเข้	65	90.77	45	36	80.00	87.57	225	171	25	21	84.00	455	370	81.32
37	ภาคตะวันออกเฉียงเหนือ	อุดรธานี	ทุ่งนาค	เทศบาลตำบล	เทศบาลตำบลทุ่งนาค	60	85.00	45	41	91.11	78.00	215	174	25	25	100.00	445	389	82.92
38	ภาคตะวันออกเฉียงเหนือ	อุดรธานี	ทุ่งนาค	เทศบาลตำบล	เทศบาลตำบลทุ่งนาค	60	93.33	45	39	86.67	96.00	225	204	25	25	100.00	455	420	92.31
39	ภาคตะวันออกเฉียงเหนือ	อุดรธานี	ทุ่งนาค	เทศบาลตำบล	เทศบาลตำบลทุ่งนาค	65	84.62	45	32	71.11	77.89	225	89	25	19	76.00	455	269	59.12
40	ภาคตะวันออกเฉียงเหนือ	อุดรธานี	ทุ่งนาค	เทศบาลตำบล	เทศบาลตำบลทุ่งนาค	65	73.85	45	41	91.11	72.00	220	177	25	25	100.00	430	345	80.23
41	ภาคตะวันออกเฉียงเหนือ	อุดรธานี	ทุ่งนาค	เทศบาลตำบล	เทศบาลตำบลทุ่งนาค	65	81.54	45	41	91.11	71.58	220	186	25	19	76.00	450	367	81.56
42	ภาคตะวันออกเฉียงเหนือ	อุดรธานี	ดาดกุง	เทศบาลตำบล	เทศบาลตำบลดาดกุง	60	80.00	45	36	80.00	68.00	230	169	25	19	76.00	460	340	73.91
43	ภาคตะวันออกเฉียงเหนือ	อุดรธานี	โพนทราย	เทศบาลตำบล	เทศบาลตำบลโพนทราย	60	91.67	45	43	95.56	79.00	230	168	25	25	100.00	460	370	80.43
44	ภาคตะวันออกเฉียงเหนือ	อุดรธานี	สิริสาร	เทศบาลตำบล	เทศบาลตำบลสิริสาร	65	84.62	45	45	100.00	74.00	210	188	25	21	84.00	445	385	86.07
45	ภาคตะวันออกเฉียงเหนือ	อุดรธานี	สิริสาร	เทศบาลตำบล	เทศบาลตำบลสิริสาร	65	75.38	45	40	88.89	91.11	220	159	25	19	76.00	445	349	78.43
46	ภาคตะวันออกเฉียงเหนือ	อุดรธานี	โนนชัย	เทศบาลตำบล	เทศบาลตำบลโนนชัย	60	81.67	45	40	88.89	81.00	220	187	25	19	76.00	450	376	83.56
47	ภาคตะวันออกเฉียงเหนือ	อุดรธานี	โนนชัย	เทศบาลตำบล	เทศบาลตำบลโนนชัย	60	71.67	45	41	91.11	71.00	215	133	25	16	64.00	445	304	68.31
48	ภาคตะวันออกเฉียงเหนือ	อุดรธานี	โนนชัย	เทศบาลตำบล	เทศบาลตำบลโนนชัย	60	81.67	45	40	88.89	76.84	215	153	25	25	100.00	440	340	77.27
49	ภาคตะวันออกเฉียงเหนือ	อุดรธานี	เหล่าเสือโก้ก	เทศบาลตำบล	เทศบาลตำบลเหล่าเสือโก้ก	60	81.67	45	37	82.22	81.00	225	163	25	16	64.00	455	346	76.04
50	ภาคตะวันออกเฉียงเหนือ	อุดรธานี	สว่างวัฒนา	เทศบาลตำบล	เทศบาลตำบลสว่างวัฒนา	60	73.33	45	35	77.78	75.79	225	120	25	19	76.00	450	290	64.44
51	ภาคตะวันออกเฉียงเหนือ	อุดรธานี	สว่างวัฒนา	เทศบาลตำบล	เทศบาลตำบลสว่างวัฒนา	60	76.67	45	45	100.00	74.00	220	156	25	19	76.00	450	340	75.56
52	ภาคตะวันออกเฉียงเหนือ	อุดรธานี	สว่างวัฒนา	เทศบาลตำบล	เทศบาลตำบลสว่างวัฒนา	60	73.33	45	45	100.00	64.00	225	157	25	19	76.00	455	329	72.31
53	ภาคตะวันออกเฉียงเหนือ	อุดรธานี	น้ำพัน	เทศบาลตำบล	เทศบาลตำบลน้ำพัน	60	85.00	45	45	100.00	72.00	225	174	25	21	84.00	455	363	79.78
54	ภาคตะวันออกเฉียงเหนือ	อุดรธานี	เมืองจันทบุรี	เทศบาลตำบล	เทศบาลตำบลเมืองจันทบุรี	60	73.33	45	36	80.00	52.11	225	171	25	19	76.00	450	329	73.11
55	ภาคตะวันออกเฉียงเหนือ	อุดรธานี	โพนชัย	เทศบาลตำบล	เทศบาลตำบลโพนชัย	65	84.62	45	39	86.67	89.00	220	124	25	23	92.00	455	350	72.53
56	ภาคตะวันออกเฉียงเหนือ	อุดรธานี	ศรีเมืองใหม่	เทศบาลตำบล	เทศบาลตำบลศรีเมืองใหม่	65	87.69	45	33	73.33	89.47	225	169	25	21	84.00	455	365	80.22
57	ภาคตะวันออกเฉียงเหนือ	อุดรธานี	เมืองจันทบุรี	เทศบาลตำบล	เทศบาลตำบลเมืองจันทบุรี	65	90.77	45	36	80.00	84.21	225	198	25	19	76.00	455	392	86.15
58	ภาคตะวันออกเฉียงเหนือ	อุดรธานี	เมืองจันทบุรี	เทศบาลตำบล	เทศบาลตำบลเมืองจันทบุรี	60	76.67	45	36	80.00	71.76	220	202	25	8	32.00	435	353	81.15
59	ภาคตะวันออกเฉียงเหนือ	อุดรธานี	เมืองจันทบุรี	เทศบาลตำบล	เทศบาลตำบลเมืองจันทบุรี	60	75.00	45	39	86.67	71.58	220	190	25	17	68.00	445	359	80.67

ลำดับ ที่	ภาค	จังหวัด	อำเภอ	ประเภท อปท.	ชื่อ อปท.	ตำแหน่งที่ 1		ตำแหน่งที่ 2		ตำแหน่งที่ 3		ตำแหน่งที่ 4		ตำแหน่งที่ 5		รวมคณะ 5 ตำบล		คิดเป็นร้อยละ					
						การบริหารจัดการ คณะ เดิม	คณะ ใหม่	การบริหารงานบุคคล และกิจการสภา คณะ เดิม	คณะ ใหม่	การบริหารงานการเงิน และการคลัง คณะ เดิม	คณะ ใหม่	การให้บริการสาธารณะ คณะ เดิม	คณะ ใหม่	ธรรมาภิบาล คณะ เดิม	คณะ ใหม่	ร้อยละ	ร้อยละ						
60	ภาคตะวันออกเฉียงเหนือ	อุบลราชธานี	บุณฑริก	เทศบาลตำบล	เทศบาลตำบล	60	52	86.67	45	43	95.56	100	87	87.00	220	197	89.55	25	21	84.00	450	400	88.89
61	ภาคตะวันออกเฉียงเหนือ	อุบลราชธานี	เมืองอุบลราชธานี	อบต.	อบต.บ้านไร่	60	46	76.67	45	45	100.00	95	76	80.00	205	187	91.22	25	21	84.00	430	375	87.21
62	ภาคตะวันออกเฉียงเหนือ	อุบลราชธานี	เมืองอุบลราชธานี	อบต.	อบต.หนองขอน	60	58	96.67	45	41	91.11	95	71	74.74	205	192	93.66	25	20	80.00	430	382	88.84
63	ภาคตะวันออกเฉียงเหนือ	อุบลราชธานี	เมืองอุบลราชธานี	อบต.	อบต.หนองอี	60	56	93.33	45	41	91.11	95	73	76.84	190	150	78.95	25	20	80.00	415	340	81.93
64	ภาคตะวันออกเฉียงเหนือ	อุบลราชธานี	เมืองอุบลราชธานี	อบต.	อบต.ไร่ขี้	60	58	96.67	45	34	75.56	95	73	76.84	200	194	97.00	25	25	100.00	425	384	90.35
65	ภาคตะวันออกเฉียงเหนือ	อุบลราชธานี	เมืองอุบลราชธานี	อบต.	อบต.เกาะโพธิ์	60	56	93.33	45	36	80.00	100	78	78.00	205	194	94.63	25	18	72.00	435	382	87.82
66	ภาคตะวันออกเฉียงเหนือ	อุบลราชธานี	เมืองอุบลราชธานี	อบต.	อบต.ภูคต	60	54	90.00	45	45	100.00	95	71	74.74	200	200	100.00	25	25	100.00	425	395	92.94
67	ภาคตะวันออกเฉียงเหนือ	อุบลราชธานี	เมืองอุบลราชธานี	อบต.	อบต.โพธิ์เหล็ก	60	64	73.33	45	36	80.00	100	56	56.00	200	153	76.50	25	19	76.00	430	308	71.63
68	ภาคตะวันออกเฉียงเหนือ	อุบลราชธานี	เมืองอุบลราชธานี	อบต.	อบต.บะยาว	60	50	83.33	45	45	100.00	95	71	74.74	210	183	87.14	25	21	84.00	435	370	85.06
69	ภาคตะวันออกเฉียงเหนือ	อุบลราชธานี	ศรีเมืองใหม่	อบต.	อบต.นาคำ	60	54	90.00	45	49	95.56	95	76	80.00	190	159	83.68	25	21	84.00	415	353	85.06
70	ภาคตะวันออกเฉียงเหนือ	อุบลราชธานี	ศรีเมืองใหม่	อบต.	อบต.บ้านกอก	60	44	73.33	45	41	91.11	95	74	77.89	195	164	84.10	25	19	76.00	420	342	81.43
71	ภาคตะวันออกเฉียงเหนือ	อุบลราชธานี	ศรีเมืองใหม่	อบต.	อบต.เมืองใหม่	60	40	66.67	45	33	73.33	100	72	72.00	200	165	82.50	25	21	84.00	430	331	76.98
72	ภาคตะวันออกเฉียงเหนือ	อุบลราชธานี	ศรีเมืองใหม่	อบต.	อบต.บ้านกอก	60	44	73.33	45	43	95.56	100	81	81.00	195	158	81.54	25	15	60.00	425	342	80.47
73	ภาคตะวันออกเฉียงเหนือ	อุบลราชธานี	ศรีเมืองใหม่	อบต.	อบต.ดงยาว	60	44	73.33	45	41	91.11	95	77	81.05	195	142	72.82	25	17	68.00	420	321	76.43
74	ภาคตะวันออกเฉียงเหนือ	อุบลราชธานี	ศรีเมืองใหม่	อบต.	อบต.ดงยาว	60	46	76.67	45	39	86.67	95	67	70.53	200	157	78.50	25	16	64.00	425	323	76.00
75	ภาคตะวันออกเฉียงเหนือ	อุบลราชธานี	ศรีเมืองใหม่	อบต.	อบต.บ้านข่อย	60	52	86.67	45	45	100.00	95	77	81.05	205	184	89.76	25	19	76.00	430	369	85.81
76	ภาคตะวันออกเฉียงเหนือ	อุบลราชธานี	ศรีเมืองใหม่	อบต.	อบต.บ้านโพธิ์	60	50	83.33	45	45	100.00	95	80	84.21	200	154	77.00	25	20	80.00	425	351	82.59
77	ภาคตะวันออกเฉียงเหนือ	อุบลราชธานี	ศรีเมืองใหม่	อบต.	อบต.บ้านโพธิ์	60	50	83.33	45	40	88.89	95	80	84.21	195	158	81.03	25	25	100.00	420	353	84.05
78	ภาคตะวันออกเฉียงเหนือ	อุบลราชธานี	ศรีเมืองใหม่	อบต.	อบต.บ้านโพธิ์	60	50	83.33	45	39	86.67	90	73	81.11	190	150	78.95	25	21	84.00	410	333	81.22
79	ภาคตะวันออกเฉียงเหนือ	อุบลราชธานี	ศรีเมืองใหม่	อบต.	อบต.ดงยาว	60	52	86.67	45	45	100.00	100	80	80.00	190	159	83.68	25	23	92.00	420	359	85.48
80	ภาคตะวันออกเฉียงเหนือ	อุบลราชธานี	โขงเจียม	อบต.	อบต.โขงเจียม	60	45	75.00	45	13	28.89	95	79	83.16	190	81	42.63	25	13	52.00	415	231	55.66
81	ภาคตะวันออกเฉียงเหนือ	อุบลราชธานี	โขงเจียม	อบต.	อบต.บ้านข่อย	60	55	91.67	45	45	100.00	95	77	81.05	195	157	80.51	25	23	92.00	420	357	85.00
82	ภาคตะวันออกเฉียงเหนือ	อุบลราชธานี	โขงเจียม	อบต.	อบต.บ้านโพธิ์	60	47	78.33	45	43	95.56	95	87	91.58	200	87	43.50	25	21	84.00	425	285	67.06
83	ภาคตะวันออกเฉียงเหนือ	อุบลราชธานี	โขงเจียม	อบต.	อบต.บ้านโพธิ์	60	56	93.33	45	45	100.00	100	79	79.00	190	136	71.58	25	23	92.00	420	339	80.71
84	ภาคตะวันออกเฉียงเหนือ	อุบลราชธานี	โขงเจียม	อบต.	อบต.บ้านโพธิ์	60	53	88.33	45	35	77.78	95	88	92.63	190	136	71.58	25	23	92.00	415	355	80.72
85	ภาคตะวันออกเฉียงเหนือ	อุบลราชธานี	โขงเจียม	อบต.	อบต.บ้านโพธิ์	60	54	90.00	45	45	100.00	95	77	81.05	195	180	92.31	25	21	84.00	420	377	89.76
86	ภาคตะวันออกเฉียงเหนือ	อุบลราชธานี	โขงเจียม	อบต.	อบต.บ้านโพธิ์	60	60	100.00	45	39	86.67	95	83	87.37	195	172	88.21	25	21	84.00	420	375	89.29
87	ภาคตะวันออกเฉียงเหนือ	อุบลราชธานี	โขงเจียม	อบต.	อบต.บ้านโพธิ์	60	47	78.33	45	38	84.44	95	82	86.32	200	158	79.00	25	18	72.00	425	343	80.71
88	ภาคตะวันออกเฉียงเหนือ	อุบลราชธานี	โขงเจียม	อบต.	อบต.บ้านโพธิ์	60	52	86.67	45	43	95.56	100	79	79.00	205	151	73.66	25	19	76.00	435	344	79.08
89	ภาคตะวันออกเฉียงเหนือ	อุบลราชธานี	โขงเจียม	อบต.	อบต.บ้านโพธิ์	60	54	90.00	45	41	91.11	100	81	81.00	210	162	77.14	25	19	76.00	440	357	81.14
90	ภาคตะวันออกเฉียงเหนือ	อุบลราชธานี	โขงเจียม	อบต.	อบต.บ้านโพธิ์	60	50	83.33	45	38	84.44	95	87	91.58	200	145	72.50	25	21	84.00	425	341	80.24
91	ภาคตะวันออกเฉียงเหนือ	อุบลราชธานี	โขงเจียม	อบต.	อบต.บ้านโพธิ์	60	47	76.67	45	37	82.22	95	79	83.16	205	177	86.34	25	25	100.00	430	365	84.88


ลำดับที่	ภาค	จังหวัด	อำเภอ	ประเภทอาชีพ	ชื่ออาชีพ	ด้านที่ 1		ด้านที่ 2		ด้านที่ 3		ด้านที่ 4		ด้านที่ 5		รวมคะแนน 5 ด้าน		สัดส่วนร้อยละ	
						คะแนนเต็ม	คะแนนที่ได้	การบริการลูกค้าและการบริการ	ร้อยละ	การบริการลูกค้าและการบริการ	ร้อยละ	การให้บริการทางวิชาการ	ร้อยละ	การบริการลูกค้าและการบริการ	ร้อยละ	การบริการลูกค้าและการบริการ	ร้อยละ		คะแนนเต็ม
92	ภาคตะวันออกเฉียงเหนือ	อุบลราชธานี	เขื่องใน	อาชีพ	อาชีพช่างเย็บ	60	54	45	41	100	81	195	164	25	23	425	363	85.41	
93	ภาคตะวันออกเฉียงเหนือ	อุบลราชธานี	เขื่องใน	อาชีพ	อาชีพช่างเย็บ	60	47	45	43	95	72	200	137	25	23	425	322	75.76	
94	ภาคตะวันออกเฉียงเหนือ	อุบลราชธานี	เขื่องใน	อาชีพ	อาชีพช่างเย็บ	60	54	45	43	95	85	200	175	25	21	425	378	88.94	
95	ภาคตะวันออกเฉียงเหนือ	อุบลราชธานี	เขื่องใน	อาชีพ	อาชีพช่างเย็บ	60	54	45	38	84.44	77	200	148	25	21	425	358	79.53	
96	ภาคตะวันออกเฉียงเหนือ	อุบลราชธานี	เขื่องใน	อาชีพ	อาชีพช่างเย็บ	60	52	45	39	86.67	100	87	200	152	25	21	425	351	81.63
97	ภาคตะวันออกเฉียงเหนือ	อุบลราชธานี	เขื่องใน	อาชีพ	อาชีพช่างเย็บ	60	60	45	45	100.00	100	82	200	160	25	25	425	372	86.51
98	ภาคตะวันออกเฉียงเหนือ	อุบลราชธานี	เขื่องใน	อาชีพ	อาชีพช่างเย็บ	60	56	45	39	86.67	100	90	200	184	25	25	425	394	91.63
99	ภาคตะวันออกเฉียงเหนือ	อุบลราชธานี	เขื่องใน	อาชีพ	อาชีพช่างเย็บ	60	60	45	43	95.56	67	200	163	25	25	425	388	84.24	
100	ภาคตะวันออกเฉียงเหนือ	อุบลราชธานี	เขื่องใน	อาชีพ	อาชีพช่างเย็บ	60	44	45	45	100.00	100	88	200	163	25	25	425	388	84.24
101	ภาคตะวันออกเฉียงเหนือ	อุบลราชธานี	เขื่องใน	อาชีพ	อาชีพช่างเย็บ	60	42	45	31	68.89	100	78	200	124	25	23	425	359	81.59
102	ภาคตะวันออกเฉียงเหนือ	อุบลราชธานี	เขื่องใน	อาชีพ	อาชีพช่างเย็บ	60	47	45	30	66.67	100	74	200	145	25	19	425	292	67.13
103	ภาคตะวันออกเฉียงเหนือ	อุบลราชธานี	เขื่องใน	อาชีพ	อาชีพช่างเย็บ	60	25	45	33	73.33	100	72	200	106	25	16	425	232	58.60
104	ภาคตะวันออกเฉียงเหนือ	อุบลราชธานี	เขื่องใน	อาชีพ	อาชีพช่างเย็บ	60	13	45	20	44.44	100	6	200	67	25	5	425	111	25.23
105	ภาคตะวันออกเฉียงเหนือ	อุบลราชธานี	เขื่องใน	อาชีพ	อาชีพช่างเย็บ	60	38	45	43	95.56	95	87	200	181	25	25	425	396	94.29
106	ภาคตะวันออกเฉียงเหนือ	อุบลราชธานี	เขื่องใน	อาชีพ	อาชีพช่างเย็บ	60	38	45	41	91.11	95	78	200	152	25	21	425	330	75.86
107	ภาคตะวันออกเฉียงเหนือ	อุบลราชธานี	เขื่องใน	อาชีพ	อาชีพช่างเย็บ	60	43	45	36	80.00	95	76	200	134	25	10	425	299	68.74
108	ภาคตะวันออกเฉียงเหนือ	อุบลราชธานี	เขื่องใน	อาชีพ	อาชีพช่างเย็บ	60	52	45	37	82.22	95	69	200	137	25	14	425	309	74.46
109	ภาคตะวันออกเฉียงเหนือ	อุบลราชธานี	เขื่องใน	อาชีพ	อาชีพช่างเย็บ	60	56	45	43	95.56	95	58	200	146	25	18	425	321	76.43
110	ภาคตะวันออกเฉียงเหนือ	อุบลราชธานี	เขื่องใน	อาชีพ	อาชีพช่างเย็บ	60	46	45	37	82.22	100	82	200	137	25	19	425	301	71.67
111	ภาคตะวันออกเฉียงเหนือ	อุบลราชธานี	เขื่องใน	อาชีพ	อาชีพช่างเย็บ	60	49	45	45	100.00	100	80	200	176	25	25	425	375	88.24
112	ภาคตะวันออกเฉียงเหนือ	อุบลราชธานี	เขื่องใน	อาชีพ	อาชีพช่างเย็บ	60	44	45	45	100.00	100	79	200	157	25	23	425	348	82.86
113	ภาคตะวันออกเฉียงเหนือ	อุบลราชธานี	เขื่องใน	อาชีพ	อาชีพช่างเย็บ	60	35	45	39	86.67	95	65	200	147	25	16	425	302	71.90
114	ภาคตะวันออกเฉียงเหนือ	อุบลราชธานี	เขื่องใน	อาชีพ	อาชีพช่างเย็บ	60	44	45	34	75.56	95	48	200	141	25	25	425	324	76.24
115	ภาคตะวันออกเฉียงเหนือ	อุบลราชธานี	เขื่องใน	อาชีพ	อาชีพช่างเย็บ	60	46	45	45	100.00	95	75	200	187	25	21	425	376	87.44
116	ภาคตะวันออกเฉียงเหนือ	อุบลราชธานี	เขื่องใน	อาชีพ	อาชีพช่างเย็บ	60	48	45	45	100.00	100	80	200	183	25	25	425	385	90.59
117	ภาคตะวันออกเฉียงเหนือ	อุบลราชธานี	เขื่องใน	อาชีพ	อาชีพช่างเย็บ	60	54	45	45	100.00	100	80	200	159	25	21	425	341	79.50
118	ภาคตะวันออกเฉียงเหนือ	อุบลราชธานี	เขื่องใน	อาชีพ	อาชีพช่างเย็บ	60	48	45	43	95.56	100	70	200	137	25	21	425	325	77.38
119	ภาคตะวันออกเฉียงเหนือ	อุบลราชธานี	เขื่องใน	อาชีพ	อาชีพช่างเย็บ	60	46	45	41	91.11	100	80	200	137	25	18	425	288	70.24
120	ภาคตะวันออกเฉียงเหนือ	อุบลราชธานี	เขื่องใน	อาชีพ	อาชีพช่างเย็บ	60	43	45	41	91.11	95	72	200	137	25	25	425	335	80.72
121	ภาคตะวันออกเฉียงเหนือ	อุบลราชธานี	เขื่องใน	อาชีพ	อาชีพช่างเย็บ	60	48	45	40	88.89	95	76	200	150	25	21	425	330	76.19
122	ภาคตะวันออกเฉียงเหนือ	อุบลราชธานี	เขื่องใน	อาชีพ	อาชีพช่างเย็บ	60	42	45	40	88.89	100	83	200	136	25	19	425	320	76.19
123	ภาคตะวันออกเฉียงเหนือ	อุบลราชธานี	เขื่องใน	อาชีพ	อาชีพช่างเย็บ	60	46	45	39	86.67	100	90	200	185	25	19	425	324	78.07

ลำดับ ที่	ภาค	จังหวัด	อำเภอ	ประเภท อปท.	ชื่อ อปท.	ด้านที่ 1		ด้านที่ 2		ด้านที่ 3		ด้านที่ 4		ด้านที่ 5		รวม		คิดเป็นร้อยละ
						การบริการจัดการ	ร้อยละ	การบริการประชาชน	ร้อยละ	การบริการทางกายภาพ	ร้อยละ	การบริการทางวิชาการ	ร้อยละ	การบริการทางสังคม	ร้อยละ	การบริการทางเศรษฐกิจ	ร้อยละ	
						คะแนนเต็ม	ที่ได้	คะแนนเต็ม	ที่ได้	คะแนนเต็ม	ที่ได้	คะแนนเต็ม	ที่ได้	คะแนนเต็ม	ที่ได้	คะแนนเต็ม	ที่ได้	
124	ภาคตะวันออกเฉียงเหนือ	สุรินทร์	บ้านด่าน	อบต.	บ้านด่าน	60	49	45	41	100	67	195	147	25	16	425	320	75.29
125	ภาคตะวันออกเฉียงเหนือ	สุรินทร์	บ้านด่าน	อบต.	บ้านด่าน	60	52	45	43	100	89	205	166	25	21	435	371	85.29
126	ภาคตะวันออกเฉียงเหนือ	สุรินทร์	บ้านด่าน	อบต.	บ้านด่าน	60	44	45	40	100	85	205	144	25	19	435	332	76.32
127	ภาคตะวันออกเฉียงเหนือ	สุรินทร์	บ้านด่าน	อบต.	บ้านด่าน	60	45	45	45	100	78	185	109	25	19	415	296	71.33
128	ภาคตะวันออกเฉียงเหนือ	สุรินทร์	บ้านด่าน	อบต.	บ้านด่าน	60	38	45	36	100	88	185	130	25	23	415	324	78.07
129	ภาคตะวันออกเฉียงเหนือ	สุรินทร์	บ้านด่าน	อบต.	บ้านด่าน	60	51	45	36	100	84	190	171	25	21	415	363	87.47
130	ภาคตะวันออกเฉียงเหนือ	สุรินทร์	บ้านด่าน	อบต.	บ้านด่าน	60	58	45	40	100	88	195	191	25	25	425	402	94.59
131	ภาคตะวันออกเฉียงเหนือ	สุรินทร์	บ้านด่าน	อบต.	บ้านด่าน	60	52	45	45	100	78	190	174	25	21	415	370	89.16
132	ภาคตะวันออกเฉียงเหนือ	สุรินทร์	บ้านด่าน	อบต.	บ้านด่าน	60	46	45	45	100	89	190	172	25	25	420	377	89.76
133	ภาคตะวันออกเฉียงเหนือ	สุรินทร์	บ้านด่าน	อบต.	บ้านด่าน	60	56	45	45	100	80	190	148	25	23	415	352	84.82
134	ภาคตะวันออกเฉียงเหนือ	สุรินทร์	บ้านด่าน	อบต.	บ้านด่าน	60	51	45	40	100	62	190	160	25	23	420	336	80.00
135	ภาคตะวันออกเฉียงเหนือ	สุรินทร์	บ้านด่าน	อบต.	บ้านด่าน	60	52	45	41	100	84	200	167	25	21	425	365	85.88
136	ภาคตะวันออกเฉียงเหนือ	สุรินทร์	บ้านด่าน	อบต.	บ้านด่าน	60	53	45	43	100	70	200	153	25	23	425	342	80.47
137	ภาคตะวันออกเฉียงเหนือ	สุรินทร์	บ้านด่าน	อบต.	บ้านด่าน	60	46	45	45	100	78	200	152	25	19	430	340	79.07
138	ภาคตะวันออกเฉียงเหนือ	สุรินทร์	บ้านด่าน	อบต.	บ้านด่าน	60	48	45	38	100	71	200	142	25	21	425	320	75.29
139	ภาคตะวันออกเฉียงเหนือ	สุรินทร์	บ้านด่าน	อบต.	บ้านด่าน	60	54	45	43	100	87	200	160	25	21	425	365	85.88
140	ภาคตะวันออกเฉียงเหนือ	สุรินทร์	บ้านด่าน	อบต.	บ้านด่าน	60	52	45	40	100	80	210	150	25	19	435	341	78.39
141	ภาคตะวันออกเฉียงเหนือ	สุรินทร์	บ้านด่าน	อบต.	บ้านด่าน	60	48	45	41	100	83	195	151	25	21	425	344	80.94
142	ภาคตะวันออกเฉียงเหนือ	สุรินทร์	บ้านด่าน	อบต.	บ้านด่าน	60	48	45	45	100	82	190	147	25	19	415	341	82.17
143	ภาคตะวันออกเฉียงเหนือ	สุรินทร์	บ้านด่าน	อบต.	บ้านด่าน	60	43	45	43	100	76	205	154	25	19	435	335	77.01
144	ภาคตะวันออกเฉียงเหนือ	สุรินทร์	บ้านด่าน	อบต.	บ้านด่าน	60	54	45	45	100	73	190	156	25	19	420	347	82.62
145	ภาคตะวันออกเฉียงเหนือ	สุรินทร์	บ้านด่าน	อบต.	บ้านด่าน	60	42	45	41	100	66	200	95	25	23	430	267	62.09
146	ภาคตะวันออกเฉียงเหนือ	สุรินทร์	บ้านด่าน	อบต.	บ้านด่าน	60	44	45	45	100	82	195	156	25	25	425	352	82.82
147	ภาคตะวันออกเฉียงเหนือ	สุรินทร์	บ้านด่าน	อบต.	บ้านด่าน	60	58	45	43	100	75	190	136	25	23	415	335	80.72
148	ภาคตะวันออกเฉียงเหนือ	สุรินทร์	บ้านด่าน	อบต.	บ้านด่าน	60	45	45	43	100	74	200	146	25	19	430	327	76.05
149	ภาคตะวันออกเฉียงเหนือ	สุรินทร์	บ้านด่าน	อบต.	บ้านด่าน	60	48	45	33	100	70	195	140	25	21	425	312	73.41
150	ภาคตะวันออกเฉียงเหนือ	สุรินทร์	บ้านด่าน	อบต.	บ้านด่าน	60	54	45	40	100	84	200	164	25	23	425	365	85.88
151	ภาคตะวันออกเฉียงเหนือ	สุรินทร์	บ้านด่าน	อบต.	บ้านด่าน	60	49	45	38	100	71	210	175	25	19	435	362	80.92
152	ภาคตะวันออกเฉียงเหนือ	สุรินทร์	บ้านด่าน	อบต.	บ้านด่าน	60	45	45	43	100	76	200	167	25	19	425	350	82.35
153	ภาคตะวันออกเฉียงเหนือ	สุรินทร์	บ้านด่าน	อบต.	บ้านด่าน	60	44	45	38	100	64	185	131	25	19	405	296	73.09
154	ภาคตะวันออกเฉียงเหนือ	สุรินทร์	บ้านด่าน	อบต.	บ้านด่าน	60	42	45	45	100	71	195	137	25	21	425	316	74.35
155	ภาคตะวันออกเฉียงเหนือ	สุรินทร์	บ้านด่าน	อบต.	บ้านด่าน	60	43	45	38	100	77	195	162	25	20	420	340	80.95

ลำดับ ที่	ภาค	จังหวัด	อำเภอ	ประเภท อปท.	ชื่อ อปท.	ส่วนที่ 1		ส่วนที่ 2		ส่วนที่ 3		ส่วนที่ 4		ส่วนที่ 5		รวมคณะ 5 ตำบล		คิดเป็นร้อยละ			
						การให้บริการ	ร้อยละ	การบริการบุคคล และจัดการยา	ร้อยละ	การให้บริการสาธารณสุข	ร้อยละ	การบริการ	ร้อยละ	การบริการ	ร้อยละ	การบริการ	ร้อยละ				
						คะแนน เต็ม	คะแนน ที่ได้	คะแนน เต็ม	คะแนน ที่ได้	คะแนน เต็ม	คะแนน ที่ได้	คะแนน เต็ม	คะแนน ที่ได้	คะแนน เต็ม	คะแนน ที่ได้	คะแนน เต็ม	คะแนน ที่ได้				
156	ภาคตะวันออกเฉียงเหนือ	อุดรธานี	ศรีนครินทร์	อบต.	อ.ค.ค.อ.อ.	60	49	81.67	41	91.11	95	75	78.95	200	164	82.00	25	23	92.00	352	82.62
157	ภาคตะวันออกเฉียงเหนือ	อุดรธานี	บ้านดง	อบต.	อ.ค.ค.อ.อ.	60	45	75.00	39	86.67	100	77	77.00	210	114	54.29	25	19	76.00	440	66.82
158	ภาคตะวันออกเฉียงเหนือ	อุดรธานี	บ้านดง	อบต.	อ.ค.ค.อ.อ.	60	41	68.33	33	73.33	100	78	78.00	210	107	50.95	25	13	52.00	440	61.82
159	ภาคตะวันออกเฉียงเหนือ	อุดรธานี	บ้านดง	อบต.	อ.ค.ค.อ.อ.	60	41	68.33	33	73.33	95	70	73.68	205	130	63.41	25	16	64.00	430	67.44
160	ภาคตะวันออกเฉียงเหนือ	อุดรธานี	บ้านดง	อบต.	อ.ค.ค.อ.อ.	60	54	90.00	45	91.11	100	75	75.00	205	172	83.90	25	25	100.00	435	84.37
161	ภาคตะวันออกเฉียงเหนือ	อุดรธานี	บ้านดง	อบต.	อ.ค.ค.อ.อ.	60	54	90.00	45	91.11	100	88	88.00	210	184	87.62	25	25	100.00	440	89.09
162	ภาคตะวันออกเฉียงเหนือ	อุดรธานี	บ้านดง	อบต.	อ.ค.ค.อ.อ.	60	52	86.67	39	86.67	100	88	88.00	195	175	89.74	25	23	92.00	425	88.71
163	ภาคตะวันออกเฉียงเหนือ	อุดรธานี	บ้านดง	อบต.	อ.ค.ค.อ.อ.	60	46	76.67	45	91.11	95	70	73.68	200	152	76.00	25	18	72.00	425	76.94
164	ภาคตะวันออกเฉียงเหนือ	อุดรธานี	บ้านดง	อบต.	อ.ค.ค.อ.อ.	60	48	80.00	45	91.11	95	71	74.74	200	151	75.50	25	18	72.00	425	77.41
165	ภาคตะวันออกเฉียงเหนือ	อุดรธานี	บ้านดง	อบต.	อ.ค.ค.อ.อ.	60	38	63.33	45	91.11	100	83	83.00	190	142	74.74	25	19	76.00	420	76.90
166	ภาคตะวันออกเฉียงเหนือ	อุดรธานี	บ้านดง	อบต.	อ.ค.ค.อ.อ.	60	58	96.67	45	95.56	95	82	86.32	210	172	81.90	25	23	92.00	435	86.90
167	ภาคตะวันออกเฉียงเหนือ	อุดรธานี	บ้านดง	อบต.	อ.ค.ค.อ.อ.	60	50	83.33	45	91.11	95	71	74.74	185	145	78.38	25	19	76.00	410	79.51
168	ภาคตะวันออกเฉียงเหนือ	อุดรธานี	บ้านดง	อบต.	อ.ค.ค.อ.อ.	60	51	85.00	43	95.56	95	74	77.89	200	155	77.50	25	19	76.00	425	80.47
169	ภาคตะวันออกเฉียงเหนือ	อุดรธานี	บ้านดง	อบต.	อ.ค.ค.อ.อ.	60	59	98.33	45	100.00	95	79	83.16	195	150	76.92	25	25	100.00	420	82.62
170	ภาคตะวันออกเฉียงเหนือ	อุดรธานี	บ้านดง	อบต.	อ.ค.ค.อ.อ.	60	52	86.67	45	91.11	100	78	78.00	195	139	71.28	25	19	76.00	425	77.18
171	ภาคตะวันออกเฉียงเหนือ	อุดรธานี	บ้านดง	อบต.	อ.ค.ค.อ.อ.	60	46	76.67	39	86.67	95	76	80.00	195	138	70.77	25	17	68.00	420	75.24
172	ภาคตะวันออกเฉียงเหนือ	อุดรธานี	บ้านดง	อบต.	อ.ค.ค.อ.อ.	60	42	70.00	43	95.56	95	74	77.89	195	152	77.95	25	23	92.00	420	79.52
173	ภาคตะวันออกเฉียงเหนือ	อุดรธานี	บ้านดง	อบต.	อ.ค.ค.อ.อ.	60	44	73.33	45	95.56	100	72	72.00	205	172	83.90	25	23	92.00	435	79.31
174	ภาคตะวันออกเฉียงเหนือ	อุดรธานี	บ้านดง	อบต.	อ.ค.ค.อ.อ.	60	52	86.67	45	95.56	100	82	82.00	195	146	74.87	25	19	76.00	425	80.47
175	ภาคตะวันออกเฉียงเหนือ	อุดรธานี	บ้านดง	อบต.	อ.ค.ค.อ.อ.	60	44	73.33	45	95.56	100	79	79.00	195	144	73.85	25	21	84.00	425	77.88
176	ภาคตะวันออกเฉียงเหนือ	อุดรธานี	บ้านดง	อบต.	อ.ค.ค.อ.อ.	60	60	100.00	45	100.00	95	73	76.84	205	188	91.71	25	21	84.00	430	90.00
177	ภาคตะวันออกเฉียงเหนือ	อุดรธานี	บ้านดง	อบต.	อ.ค.ค.อ.อ.	60	46	76.67	45	95.56	95	86	90.53	185	129	69.73	25	19	76.00	410	78.78
178	ภาคตะวันออกเฉียงเหนือ	อุดรธานี	บ้านดง	อบต.	อ.ค.ค.อ.อ.	60	48	80.00	38	84.44	100	76	76.00	205	165	80.49	25	20	80.00	435	79.77
179	ภาคตะวันออกเฉียงเหนือ	อุดรธานี	บ้านดง	อบต.	อ.ค.ค.อ.อ.	60	56	93.33	45	91.11	100	80	80.00	200	158	79.00	25	20	80.00	435	78.14
180	ภาคตะวันออกเฉียงเหนือ	อุดรธานี	บ้านดง	อบต.	อ.ค.ค.อ.อ.	60	55	91.67	45	91.11	100	81	81.09	205	154	75.12	25	21	84.00	435	79.08
181	ภาคตะวันออกเฉียงเหนือ	อุดรธานี	บ้านดง	อบต.	อ.ค.ค.อ.อ.	60	49	81.67	45	91.11	100	80	80.00	200	158	79.00	25	21	84.00	430	80.47
182	ภาคตะวันออกเฉียงเหนือ	อุดรธานี	บ้านดง	อบต.	อ.ค.ค.อ.อ.	60	54	90.00	45	91.11	100	54	54.00	205	167	81.46	25	20	80.00	435	76.32
183	ภาคตะวันออกเฉียงเหนือ	อุดรธานี	บ้านดง	อบต.	อ.ค.ค.อ.อ.	60	34	56.67	45	91.11	100	59	59.00	205	162	79.02	25	16	64.00	435	70.80
184	ภาคตะวันออกเฉียงเหนือ	อุดรธานี	บ้านดง	อบต.	อ.ค.ค.อ.อ.	60	54	90.00	45	91.11	100	72	72.00	210	169	80.48	25	23	92.00	440	80.23
185	ภาคตะวันออกเฉียงเหนือ	อุดรธานี	บ้านดง	อบต.	อ.ค.ค.อ.อ.	60	58	96.67	45	95.56	100	80	80.00	200	179	89.50	25	23	92.00	430	81.91
186	ภาคตะวันออกเฉียงเหนือ	อุดรธานี	บ้านดง	อบต.	อ.ค.ค.อ.อ.	60	56	93.33	45	95.56	95	68	71.58	205	163	79.51	25	25	100.00	430	82.56
187	ภาคตะวันออกเฉียงเหนือ	อุดรธานี	บ้านดง	อบต.	อ.ค.ค.อ.อ.	60	60	100.00	45	91.11	95	75	78.95	190	148	77.89	25	23	92.00	415	83.61

ลำดับ ที่	ภาค	จังหวัด	อำเภอ	ประเภท อปท.	ชื่อ อปท.	ด้านที่ 1		ด้านที่ 2		ด้านที่ 3		ด้านที่ 4		ด้านที่ 5		รวมคะแนน 5 ด้าน		คิดเป็นร้อยละ		
						การบริหารจัดการ	ร้อยละ	การบริหารงานบุคคล และการบริหารงาน	ร้อยละ	การบริการประชาชน และการคลัง	ร้อยละ	การจัดบริการสาธารณะ	ร้อยละ	ธรรมาภิบาล	ร้อยละ	คะแนน เต็ม	คะแนน ที่ได้		คะแนน เต็ม	คะแนน ที่ได้
188	ภาคตะวันออกเฉียงเหนือ	อุบลราชธานี	พิบูลย์สาร	อบต.	อบต.โนนกลาง	60	54	90.00	45	39	86.67	70.53	200	158	79.00	21	84.00	425	339	79.76
189	ภาคตะวันออกเฉียงเหนือ	อุบลราชธานี	พิบูลย์สาร	อบต.	อบต.ระหว	60	46	76.67	45	36	80.00	71.00	210	161	76.67	25	84.00	440	335	76.14
190	ภาคตะวันออกเฉียงเหนือ	อุบลราชธานี	พิบูลย์สาร	อบต.	อบต.ไผ่ใต้	60	56	93.33	45	36	80.00	78.95	200	173	86.50	25	84.00	425	361	84.94
191	ภาคตะวันออกเฉียงเหนือ	อุบลราชธานี	พิบูลย์สาร	อบต.	อบต.หนองขี้เหล็ก	60	60	100.00	45	41	91.11	87.37	195	174	89.23	25	84.00	420	379	90.24
192	ภาคตะวันออกเฉียงเหนือ	อุบลราชธานี	พิบูลย์สาร	อบต.	อบต.วังศิลา	60	50	83.33	45	32	71.11	78.95	210	163	77.62	25	84.00	435	341	78.39
193	ภาคตะวันออกเฉียงเหนือ	อุบลราชธานี	พิบูลย์สาร	อบต.	อบต.โนนกลาง	60	58	96.67	45	37	82.22	66.32	195	149	76.41	25	84.00	420	328	78.10
194	ภาคตะวันออกเฉียงเหนือ	อุบลราชธานี	พิบูลย์สาร	อบต.	อบต.บ้านแปง	60	55	91.67	45	34	75.56	87.00	200	159	79.50	25	92.00	430	358	83.26
195	ภาคตะวันออกเฉียงเหนือ	อุบลราชธานี	ศาลชุม	อบต.	อบต.ศาลชุม	60	55	91.67	45	36	80.00	78.00	195	138	70.77	25	72.00	425	325	76.47
196	ภาคตะวันออกเฉียงเหนือ	อุบลราชธานี	ศาลชุม	อบต.	อบต.สำโรง	60	52	86.67	45	40	88.89	80.00	190	136	71.58	25	92.00	415	327	78.80
197	ภาคตะวันออกเฉียงเหนือ	อุบลราชธานี	ศาลชุม	อบต.	อบต.สิงห์	60	53	88.33	45	40	88.89	70.00	195	146	74.87	25	52.00	425	322	75.76
198	ภาคตะวันออกเฉียงเหนือ	อุบลราชธานี	ศาลชุม	อบต.	อบต.หนองงู	60	56	93.33	45	37	82.22	70.53	195	155	79.49	25	92.00	420	338	80.48
199	ภาคตะวันออกเฉียงเหนือ	อุบลราชธานี	ศาลชุม	อบต.	อบต.นาทราย	60	58	96.67	45	43	95.56	71.58	195	168	86.15	25	76.00	420	356	84.76
200	ภาคตะวันออกเฉียงเหนือ	อุบลราชธานี	ศาลชุม	อบต.	อบต.คำแก้ว	60	46	76.67	45	45	100.00	47.37	190	144	75.79	25	92.00	415	303	73.01
201	ภาคตะวันออกเฉียงเหนือ	อุบลราชธานี	โพธิ์ไทร	อบต.	อบต.โพธิ์ไทร	60	52	86.67	45	41	91.11	72.00	200	176	88.00	25	80.00	430	361	83.95
202	ภาคตะวันออกเฉียงเหนือ	อุบลราชธานี	โพธิ์ไทร	อบต.	อบต.วังใหญ่	60	48	80.00	45	41	91.11	56.84	200	109	54.50	25	84.00	425	273	64.24
203	ภาคตะวันออกเฉียงเหนือ	อุบลราชธานี	โพธิ์ไทร	อบต.	อบต.สำโรง	60	54	90.00	45	41	91.11	56.00	200	189	94.50	25	76.00	430	359	83.49
204	ภาคตะวันออกเฉียงเหนือ	อุบลราชธานี	โพธิ์ไทร	อบต.	อบต.หนองบอน	60	44	73.33	45	41	91.11	66.00	180	164	91.11	25	84.00	410	336	81.95
205	ภาคตะวันออกเฉียงเหนือ	อุบลราชธานี	โพธิ์ไทร	อบต.	อบต.สำโรง	60	56	93.33	45	41	91.11	80.00	195	175	89.74	25	64.00	425	368	86.59
206	ภาคตะวันออกเฉียงเหนือ	อุบลราชธานี	โพธิ์ไทร	อบต.	อบต.หนองงู	60	48	80.00	45	41	91.11	72.00	205	157	76.59	25	84.00	435	339	77.93
207	ภาคตะวันออกเฉียงเหนือ	อุบลราชธานี	สำโรง	อบต.	อบต.โคกสูง	60	60	100.00	45	41	91.11	95.79	190	139	73.16	25	92.00	415	354	85.30
208	ภาคตะวันออกเฉียงเหนือ	อุบลราชธานี	สำโรง	อบต.	อบต.หนองขี้เหล็ก	60	50	83.33	45	35	77.78	77.89	195	146	74.87	25	64.00	420	321	76.03
209	ภาคตะวันออกเฉียงเหนือ	อุบลราชธานี	สำโรง	อบต.	อบต.หนองขี้เหล็ก	60	58	96.67	45	45	100.00	78.00	190	142	74.74	25	100.00	420	348	82.86
210	ภาคตะวันออกเฉียงเหนือ	อุบลราชธานี	สำโรง	อบต.	อบต.โนนกลาง	60	54	90.00	45	45	100.00	84.21	195	171	87.69	25	76.00	420	369	87.86
211	ภาคตะวันออกเฉียงเหนือ	อุบลราชธานี	สำโรง	อบต.	อบต.โคกสูง	60	58	96.67	45	45	100.00	82.11	195	167	85.64	25	100.00	420	373	88.81
212	ภาคตะวันออกเฉียงเหนือ	อุบลราชธานี	สำโรง	อบต.	อบต.โนนกลาง	60	60	100.00	45	45	100.00	75.00	195	158	81.03	25	84.00	425	359	84.47
213	ภาคตะวันออกเฉียงเหนือ	อุบลราชธานี	สำโรง	อบต.	อบต.โนนกลาง	60	52	86.67	45	45	100.00	87.37	195	170	87.18	25	84.00	420	371	88.33
214	ภาคตะวันออกเฉียงเหนือ	อุบลราชธานี	สำโรง	อบต.	อบต.บ้านป้อม	60	52	86.67	45	45	100.00	79.00	205	169	82.44	25	80.00	435	365	83.91
215	ภาคตะวันออกเฉียงเหนือ	อุบลราชธานี	คอมแดง	อบต.	อบต.คอมแดง	60	49	81.67	45	45	100.00	88.42	195	167	85.64	25	76.00	420	364	86.67
216	ภาคตะวันออกเฉียงเหนือ	อุบลราชธานี	คอมแดง	อบต.	อบต.พื้งแดง	60	47	78.33	45	41	91.11	85.26	200	170	85.00	25	72.00	425	357	84.00
217	ภาคตะวันออกเฉียงเหนือ	อุบลราชธานี	คอมแดง	อบต.	อบต.บ้านป้อม	60	47	78.33	45	35	77.78	90.53	190	137	72.11	25	76.00	415	324	78.07
218	ภาคตะวันออกเฉียงเหนือ	อุบลราชธานี	คอมแดง	อบต.	อบต.คำชะอี	60	54	90.00	45	45	100.00	80.00	190	149	78.42	25	72.00	415	342	82.41
219	ภาคตะวันออกเฉียงเหนือ	อุบลราชธานี	สิรินธร	อบต.	อบต.สำโรง	60	60	100.00	45	45	100.00	92.00	190	135	71.05	25	72.00	420	350	83.33

ลำดับที่ ที่	ภาค	จังหวัด	อำเภอ	ประเภท อปท.	ชื่อ อปท.	ตำแหน่งที่ 1		ตำแหน่งที่ 2		ตำแหน่งที่ 3		ตำแหน่งที่ 4		ตำแหน่งที่ 5		รวมคะแนน 5 ตำแหน่ง		คิดเป็นร้อยละ			
						การบริการจัดการ	การบริการงานบุคคล และการจัดการ	การบริการงานการคลัง และการคลัง	การจัดบริหารราชการ	การบริการ	การบริการ	การบริการ	การบริการ	คะแนน เต็ม	คะแนน ที่ได้	คะแนน เต็ม	คะแนน ที่ได้		คะแนน เต็ม	คะแนน ที่ได้	
220	ภาคตะวันออกเฉียงเหนือ	อุบลราชธานี	สิรินธร	อบต.	อบต.หนองบัว	60	52	86.67	45	36	80.00	95	79	83.16	140	100	71.79	80.00	420	327	77.86
221	ภาคตะวันออกเฉียงเหนือ	อุบลราชธานี	สิรินธร	อบต.	อบต.โนนสะอาด	60	58	96.67	45	45	100.00	100	81	81.00	185	173	93.51	100.00	415	382	92.05
222	ภาคตะวันออกเฉียงเหนือ	อุบลราชธานี	สิรินธร	อบต.	อบต.บางคำ	60	53	88.33	45	31	68.89	95	76	80.00	180	115	63.89	76.00	405	294	72.59
223	ภาคตะวันออกเฉียงเหนือ	อุบลราชธานี	สิรินธร	อบต.	อบต.คำเขื่อนแก้ว	60	45	75.00	45	35	77.78	95	68	71.58	205	90	43.90	76.00	430	257	59.77
224	ภาคตะวันออกเฉียงเหนือ	อุบลราชธานี	ทุ่งศรีภูมิ	อบต.	อบต.หนองฮี	60	47	78.33	45	43	95.56	95	86	90.53	190	156	82.11	92.00	415	362	87.23
225	ภาคตะวันออกเฉียงเหนือ	อุบลราชธานี	ทุ่งศรีภูมิ	อบต.	อบต.นาเกษม	60	54	90.00	45	36	80.00	95	76	80.00	180	134	74.44	76.00	405	312	77.04
226	ภาคตะวันออกเฉียงเหนือ	อุบลราชธานี	ทุ่งศรีภูมิ	อบต.	อบต.ภูเรือ	60	54	90.00	45	41	91.11	95	74	77.89	185	150	81.08	92.00	410	342	83.41
227	ภาคตะวันออกเฉียงเหนือ	อุบลราชธานี	ทุ่งศรีภูมิ	อบต.	อบต.โคกจำเริญ	60	28	46.67	45	37	82.22	95	69	72.63	195	98	50.26	84.00	420	253	60.24
228	ภาคตะวันออกเฉียงเหนือ	อุบลราชธานี	ทุ่งศรีภูมิ	อบต.	อบต.นาหมอม	60	44	73.33	45	43	95.56	100	78	78.00	190	150	78.95	84.00	420	336	80.00
229	ภาคตะวันออกเฉียงเหนือ	อุบลราชธานี	นาผาย	อบต.	อบต.นาดี	60	43	71.67	45	45	100.00	100	71	71.00	200	168	84.00	76.00	430	346	80.47
230	ภาคตะวันออกเฉียงเหนือ	อุบลราชธานี	นาตาล	อบต.	อบต.นาตาล	60	50	83.33	45	41	91.11	95	81	85.26	195	173	88.72	84.00	420	366	87.14
231	ภาคตะวันออกเฉียงเหนือ	อุบลราชธานี	นาตาล	อบต.	อบต.นาตาล	60	54	90.00	45	41	91.11	100	83	83.00	200	154	77.00	76.00	430	351	81.63
232	ภาคตะวันออกเฉียงเหนือ	อุบลราชธานี	นาตาล	อบต.	อบต.นาตาล	60	48	80.00	45	41	91.11	100	76	76.00	195	161	82.56	76.00	425	345	81.18
233	ภาคตะวันออกเฉียงเหนือ	อุบลราชธานี	นาตาล	อบต.	อบต.นาตาล	60	50	83.33	45	41	91.11	95	76	80.00	200	171	85.50	100.00	425	363	85.41
234	ภาคตะวันออกเฉียงเหนือ	อุบลราชธานี	เหล่าเสือโก้ก	อบต.	อบต.เหล่าเสือโก้ก	60	60	100.00	45	43	95.56	95	70	73.68	184	184	94.36	72.00	420	375	89.29
235	ภาคตะวันออกเฉียงเหนือ	อุบลราชธานี	เหล่าเสือโก้ก	อบต.	อบต.เหล่าเสือโก้ก	60	54	90.00	45	39	86.67	95	73	76.84	190	162	85.26	84.00	415	349	84.10
236	ภาคตะวันออกเฉียงเหนือ	อุบลราชธานี	เหล่าเสือโก้ก	อบต.	อบต.เหล่าเสือโก้ก	60	60	100.00	45	43	95.56	95	74	77.89	190	178	93.68	100.00	415	382	92.05
237	ภาคตะวันออกเฉียงเหนือ	อุบลราชธานี	สว่างวีระวงศ์	อบต.	อบต.สว่างไสม	60	51	85.00	45	45	100.00	100	76	76.00	195	123	63.08	100.00	425	320	75.29
238	ภาคตะวันออกเฉียงเหนือ	อุบลราชธานี	โขงเจียม	อบต.	อบต.โขงเจียม	60	55	91.67	45	46	100.00	100	58	58.00	200	157	78.50	76.00	430	334	77.67
239	ภาคตะวันออกเฉียงเหนือ	อุบลราชธานี	บ้านจั่น	อบต.	อบต.โคกสะอาด	60	56	93.33	45	36	80.00	100	70	70.00	200	140	70.00	56.00	430	316	73.49

ลงชื่อ  ผู้รายงาน
(นายสำเนียง สิมทับ)

ท้องถิ่นจังหวัดอุบลราชธานี